



























POWIERZCHNIE CZYSZCZONE RODZAJ POWIERZCHNI	RODZAJ PRODUKTU	SPOSÓB UŻYCIA	STĘŻENIE
 BIEŻĄCE MYCIE powierzchni o wysokim połysku	 <b>Clinex Multi Clean</b>	Przeznaczony do mycia ręcznego. Przed użyciem wstrząsnąć. W zależności od częstotliwości mycia oraz stopnia zabrudzenia czyszczonych powierzchni, stosować odpowiednie rozcieńczenia 25 ml/10 L wody	Do codziennej pielęgnacji od 50 do 150 ml / 10 l wody.
 BIEŻĄCE MYCIE posadzki wszelkiego rodzaju	 <b>Clinex Floral</b>	Przed użyciem wstrząsnąć. W zależności od stopnia zabrudzenia czyszczonej powierzchni dobrać odpowiednie stężenie preparatu	Do codziennej pielęgnacji 50 ml/10 l wody. Usuwanie silnych zabrudzeń 100 ml/10 l wody.
 BIEŻĄCE MYCIE podłogi laminowane	 <b>Clinex Wood &amp; Panel</b>	Mycie ręczne	Do codziennej pielęgnacji 50 ml/10 l wody. Usuwanie silnych zabrudzeń 100 ml / 10 l wody.
 GRUNTOWNE MYCIE posadzki, ceramika PCV, linoleum	 <b>Clinex Floral Forte</b>	Mycie ręczne	Usuwanie silnych zabrudzeń 100 ml/10 l wody.
 BIEŻĄCE MYCIE szyby, elementy szklane, lustra	 <b>Clinex Glass</b>	Przed użyciem wstrząsnąć. Rozpylić niewielką ilość płynu na czyszczoną powierzchnię, a następnie polerować suchą szmatką.	Produkt gotowy do użycia.
 ODŚWIEŻANIE POMIESZCZEN	 <b>Clinex Air</b>	W zależności od oczekiwanego rezultatu i wielkości pomieszczenia zaleca się od 1 do 5 rozpyleń. Rozpylać za muszlą WC, pisuarem lub w narożach pomieszczeń	Produkt gotowy do użycia.
 BIEŻĄCE MYCIE efekt nabłyszczenia drewno, płyta MDF meble, szafy, biurka, krzesła	 <b>Clinex Delos Shine</b>	Przed użyciem wstrząsnąć. Nanieść preparat bezpośrednio na czyszczoną powierzchnię bądź rozpylić na miękką, czystą szmatkę, a następnie przetrzeć powierzchnię	Produkt gotowy do użycia.
 DO STALI NIERDZEWNEJ bieżące mycie i pielęgnacja	 <b>Clinex Shine Steel</b>	Przed użyciem wstrząsnąć. Nanieść preparat bezpośrednio na czyszczoną powierzchnię bądź rozpylić na miękką, czystą szmatkę, a następnie przetrzeć powierzchnię	Produkt gotowy do użycia.
 BIEŻĄCE MYCIE ekrany LCD	 <b>Clinex LCD</b>	Przed użyciem wstrząsnąć. Nanieść preparat bezpośrednio na czyszczoną powierzchnię bądź rozpylić na miękką, czystą szmatkę, a następnie przetrzeć powierzchnię	Produkt gotowy do użycia.
 DO POWIERZCHNI PLASTIKOWYCH bieżące mycie i pielęgnacja	 <b>Clinex Fast Plast</b>	Przed użyciem wstrząsnąć. Nanieść preparat bezpośrednio na czyszczoną powierzchnię bądź rozpylić na miękką, czystą szmatkę, a następnie przetrzeć powierzchnię	Produkt gotowy do użycia.
 GRUNTOWNE MYCIE dywany, meble tapicerowane, wykładziny dywanowe, wełna	 <b>Clinex Textile SHP</b>	Przed użyciem wstrząsnąć. Dywan, wykładzinę lub tapicerkę należy dokładnie odkurzyć. W mało widocznym miejscu należy sprawdzić trwałość kolorów. W tym celu należy nanieść rozcieńczony preparat na powierzchnię za pomocą białego czyściwa. Czyścić (szorować) do momentu rozpuszczenia brudu. Nie dopuścić do nadmiernego zmoczenia czyszczonej powierzchni. Brudną pianę zebrać odkurzaczem piorącym na mokro.	Do czyszczenia stosować roztwór 20-50 ml preparatu na 1 l wody.
 BIEŻĄCE MYCIE szyby, elementy szklane, lustra	 <b>Clinex Glass Foam</b>	Przed użyciem wstrząsnąć. Rozpylić niewielką ilość płynu na czyszczoną powierzchnię, a następnie polerować suchą szmatką	Produkt gotowy do użycia.
 ODŚWIEŻANIE POMIESZCZEN	 <b>Clinex Scent</b>	Przed użyciem wstrząsnąć. W zależności od oczekiwanego rezultatu deodoryzacji, wielkości pomieszczenia i intensywności wentylacji zastosować od 2 do 3 rozpyleń	Produkt gotowy do użycia.