































POWIERZCHNIE CZYSZCZONE RODZAJ POWIERZCHNI	RODZAJ PRODUKTU	SPOSÓB UŻYCIA	STĘŻENIE
 BIEŻĄCE MYCIE powierzchni o wysokim połysku	 <b>Clinex Multi Clean</b>	Przeznaczony do mycia ręcznego. Przed użyciem wstrząsnąć. W zależności od częstotliwości mycia oraz stopnia zabrudzenia czyszczonych powierzchni, stosować odpowiednie rozcieńczenia 25 ml/10 L wody	Do codziennej pielęgnacji od 50 do 150 ml / 10 L wody.
 BIEŻĄCE MYCIE posadzki wszelkiego rodzaju	 <b>Clinex Floral</b>	Przed użyciem wstrząsnąć. W zależności od stopnia zabrudzenia czyszczonej powierzchni dobrać odpowiednie stężenie preparatu	Do codziennej pielęgnacji 50 ml/10 l wody. Usuwanie silnych zabrudzeń 100 ml/10 l wody.
 BIEŻĄCE MYCIE podłogi laminowane	 <b>Clinex Wood &amp; Panel</b>	Przed użyciem wstrząsnąć. Do codziennej pielęgnacji: 25-50 ml / 10 L wody. Usuwanie silnych zabrudzeń: 100 ml / 10 L wody	Do codziennej pielęgnacji 50 ml/10 l wody. Usuwanie silnych zabrudzeń 100 ml/10 l wody.
 DO POWIERZCHNI PLASTIKOWYCH bieżące mycie i pielęgnacja	 <b>Clinex Fast Plast</b>	Przed użyciem wstrząsnąć. Nanieść preparat bezpośrednio na czyszczoną powierzchnię bądź rozpylić na miękką, czystą szmatkę, a następnie przetrzeć powierzchnię	Produkt gotowy do użycia.
 BIEŻĄCE MYCIE szyby elementy szklane, lustra	 <b>Clinex Glass</b>	Przed użyciem wstrząsnąć. Rozpylić niewielką ilość płynu na czyszczoną powierzchnię, a następnie polerować suchą szmatką	Produkt gotowy do użycia.
 ODŚWIEŻANIE POMIESZCZEN	 <b>Clinex Air</b>	W zależności od oczekiwanego rezultatu i wielkości pomieszczenia zaleca się od 1 do 5 rozpyleń. Rozpylić w narożach pomieszczeń	Produkt gotowy do użycia.
 BIEŻĄCE MYCIE efekt nabłyszczający drewno, płyta MDF meble, szafy, biurka, krzesła	 <b>Clinex Delos Shine</b>	Przed użyciem wstrząsnąć. Nanieść preparat bezpośrednio na czyszczoną powierzchnię bądź rozpylić na miękką, czystą szmatkę, a następnie przetrzeć powierzchnię	Produkt gotowy do użycia.
 BIEŻĄCE MYCIE blaty i urządzenia barowe	 <b>Clinex Table</b>	Przed użyciem wstrząsnąć. Nanieść preparat bezpośrednio na czyszczoną powierzchnię bądź rozpylić na miękką, czystą szmatkę, a następnie przetrzeć powierzchnię	Produkt gotowy do użycia.
 GRUNTOWNE MYCIE dywany, meble tapicerowane, wykładziny dywanowe	 <b>Clinex Textile Foam</b>	Przed użyciem wstrząsnąć. Dywan, wykładzinę lub tapicerkę należy dokładnie odkurzyć. W mało widocznym miejscu należy sprawdzić trwałość kolorów. W tym celu należy nanieść rozcieńczony preparat na powierzchnię za pomocą białego czyściwa. Czyścić (szorować) do momentu rozpuszczenia brudu. Nie dopuścić do nadmiernego zmożenia czyszczonej powierzchni. Brudną pianę zebrać odkurzaczem piorącym na mokro	Produkt gotowy do użycia.
 DO STALI NIERDZEWNEJ bieżące mycie i pielęgnacja	 <b>Clinex Shine Steel</b>	Przed użyciem wstrząsnąć. Nanieść preparat bezpośrednio na czyszczoną powierzchnię bądź rozpylić na miękką, czystą szmatkę, a następnie przetrzeć powierzchnię	Produkt gotowy do użycia.
 OKRESOWE ODKAMIENIANIE zmywarki, czajniki, grzałki	 <b>Clinex Destoner</b>	Preparat do usuwania kamienia wodnego w urządzeniach gastronomicznych. Przed użyciem wstrząsnąć	Stężenie średnio 30-200 ml/l wody (czas reakcji 15-30 minut), w razie potrzeby, czynność powtórzyć. W przypadku użycia w zmywarkach, stężenie 30-200 ml na cykl mycia.
 DEZYNFEKCYJA POWIERZCHNI meble, stoły, krzesła, szafy	 <b>Clinex Dezo Table</b>	Przed zastosowaniem produktu dokładnie umyć dezynfekowaną powierzchnię. Preparat gotowy do użycia. Przed użyciem wstrząsnąć	Produkt gotowy do użycia.
 DEZYNFEKCYJA POMIESZCZEN, POWIERZCHNI I URZĄDZEŃ również mających kontakt z żywnością	 <b>Clinex Dezo Fast</b>	Za pomocą mopa, ściereczki, trygera lub poprzez zanurzenie rozprowadzić równomiernie produkt. Przeprowadzenie dezynfekcji w warunkach czystych wymaga usunięcia brudu i kurzu z powierzchni poddawanych dezynfekcji, powierzchnie należy wstępnie umyć. Powierzchnie mające kontakt z żywnością po osiągnięciu wymaganego czasu dezynfekcji całkowicie spłukać wodą o jakości wody pitnej	Produkt gotowy do użycia.
 BIEŻĄCE MYCIE szyb, lusterek, kryształów, powierzchni emaliowanych, laminowanych i ze stali nierdzewnej	 <b>Clinex Multi Spray</b>	Przed użyciem wstrząsnąć. Nanieść preparat bezpośrednio na czyszczoną powierzchnię bądź rozpylić na miękką, czystą szmatkę, a następnie przetrzeć nią powierzchnię	Produkt gotowy do użycia.
 MYCIE RĘCZNE właściwości odplamiające	 <b>Clinex Delos Spray</b>	Przed użyciem należy wstrząsnąć pojemnikiem. Trzymając pojemnik w pozycji pionowej, lekko nachylonej spryskać powierzchnię z odległości około 15 cm. Za pomocą miękkiej i czystej szmatki rozprowadzić preparat po powierzchni a po chwili wypolerować do uzyskania połysku. Nie używać na nielakierowane drewno. Nie stosować na podłogi ze względu na ryzyko poślizgu	Produkt gotowy do użycia.