









Powierzchnie czyszczone	Rodzaj produktu	Sposób użycia	Stężenie
-------------------------	-----------------	---------------	----------



Odświeżanie

	 Clinex Eko+ Protect Odour Killer		
	 Clinex Scent Sticks - Fantasy	W zależności od oczekiwanego rezultatu dezodoryzacji, wielkości pomieszczenia oraz intensywności wentylacji zaleca się umieszczenie w dyfuzorze od 3 do 5 patyczków.	



Powierzchnie zmywalne

	Meble drewniane i drewnopodobne.  Clinex Delos Shine	MYCIE RĘCZNE: 1. Przed użyciem wstrząsnąć. 2. Nanieść preparat bezpośrednio na czyszczoną powierzchnię bądź rozpylić na miękką, czystą szmatkę. 3. Następnie przetrzeć nią powierzchnię.	Produkt gotowy do użycia
	Powierzchnie szklane, laminowane, emaliowane oraz ze stali nierdzewnej  Clinex Glass	MYCIE RĘCZNE: Rozpylić niewielką ilość płynu na czyszczoną powierzchnię a następnie polerować suchą szmatką.	Produkt gotowy do użycia





Zmywanie i czyszczenie urządzeń

	ekrany i monitory LCD  Clinex LCD	Przed użyciem wstrząsnąć. Rozpylić preparat na miękką, czystą szmatkę następnie przetrzeć nią powierzchnię.	Produkt gotowy do użycia
--	---	---	--------------------------

Dezynfekcja

	Dezynfekcja pomieszczeń, powierzchni i urządzeń również mających kontakt z żywnością.  Clinex DEZ0Fast	Za pomocą mopa, ściereczki, trygera lub poprzez zanurzenie rozprowadzić równomiernie produkt. Przeprowadzenie dezynfekcji w warunkach czystych wymaga usunięcia brudu i kurzu z powierzchni poddawanych dezynfekcji, powierzchnie należy wstępnie umyć. Powierzchnie mające kontakt z żywnością po osiągnięciu wymaganego czasu dezynfekcji całkowicie spłukać wodą o jakości wody pitnej.	Produkt gotowy do użycia
--	--	--	--------------------------

Sanitariaty

	Mycie rąk  Clinex Liquid Soap	Niewielką ilość mydła nanieść na wilgotne ręce, rozmasować do powstania piany. Dokładnie spłukać.	Produkt gotowy do użycia
	Wanny, brodziki, kabiny natryskowe, armatura łazienkowa, elementy ze stali nierdzewnej, muszle, pisuary, umywalki, glazura, płytki ceramiczne.  Clinex W3 Active Shield	Spryskaj zabrudzoną powierzchnię preparatem, usuń brud, osady oraz nacieki, spłucz bieżącą wodą. Aby zabezpieczyć powierzchnię przed ponownym osadzeniem zanieczyszczeń, spryskaj powierzchnię ponownie, odczekaj chwilę, spłucz bieżącą wodą. Nie wycieraj do sucha.	Produkt gotowy do użycia

Powierzchnie czyszczone

Rodzaj produktu

Sposób użycia

Stężenie



Tekstylia



Wykładziny
dywany i meble
tapicerowane.



Clinex Textile Foam

Wstrząsnąć, spryskać równomiernie czyszczoną powierzchnię z odległości ok. 20 cm, odczekać kilka minut a następnie czyścić szczotką lub gąbką. Nie wymaga spłukania. Uwaga: wykonać próbę w mało widocznym miejscu w celu sprawdzenia trwałości koloru.

Produkt gotowy do użycia